



**ÜSKÜDAR ÜNİVERSİTESİ**

**KÜTÜPHANE VE DOKÜMANTASYON DİREKTÖRLÜĞÜ**



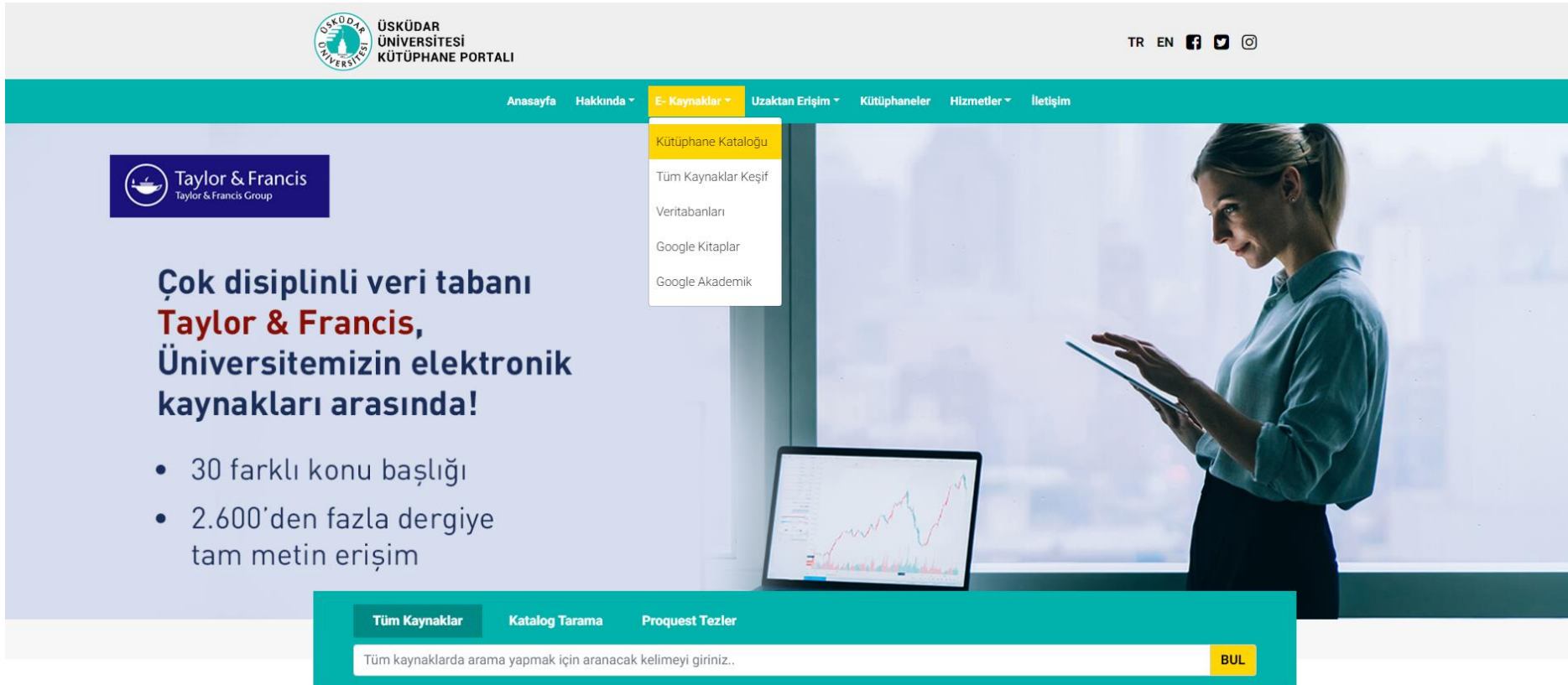
**MATERYAL AYIRTMA İŞLEMLERİ REHBERİ**

**[kutuphane.uskudar.edu.tr](http://kutuphane.uskudar.edu.tr)**

**[kutuphane@uskudar.edu.tr](mailto:kutuphane@uskudar.edu.tr)**

## Kütüphane – Materyal Ayırtma İşlemleri Rehberi

- ✓ Ayırtma işlemi için kütüphane web sitesi üzerinden E-Kaynaklar – Kütüphane Kataloğu sayfasına girin.  
[kutuphane.uskudar.edu.tr](http://kutuphane.uskudar.edu.tr)



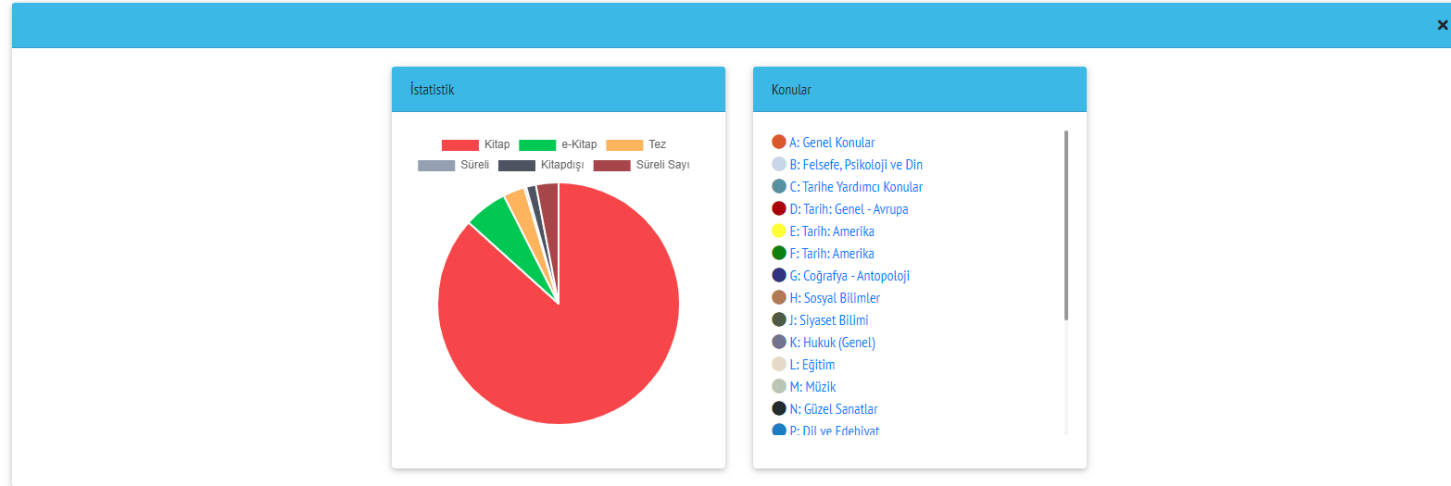
The screenshot shows the website interface for the Üsküdar University Library Portal. The header includes the university logo and name, along with language options (TR, EN) and social media icons. The main navigation menu is highlighted in teal, with 'E-Kaynaklar' selected. A dropdown menu is open under 'E-Kaynaklar', listing 'Kütüphane Kataloğu', 'Tüm Kaynaklar Keşif', 'Veritabanları', 'Google Kitaplar', and 'Google Akademik'. The main content area features a promotional banner for Taylor & Francis, stating 'Çok disiplinli veri tabanı Taylor & Francis, Üniversitemizin elektronik kaynakları arasında!' and listing '30 farklı konu başlığı' and '2.600'den fazla dergiye tam metin erişim'. Below the banner is a search bar with a 'BUL' button and a search prompt: 'Tüm kaynaklarda arama yapmak için aranacak kelimeyi giriniz..'. The footer contains navigation links for 'Tüm Kaynaklar', 'Katalog Tarama', and 'Proquest Tezler'.

## Kütüphane – Materyal Ayırtma İşlemleri Rehberi

✓ Katalog sayfasında arama yapmadan önce sağ üst köşede yer alan 'Oturum Aç' alanından giriş yapın.



Tümü  +     e-Kaynaklar



## Kütüphane – Materyal Ayırtma İşlemleri Rehberi

✓ Kütüphane sistemine giriş yapabilmek için;

**Kullanıcı adınız :** Öğrenci numarası

**Şifre :** Daha önce belirlediğiniz şifreniz



- Eğer daha önce bir şifre belirlemediyseniz 'Şifremi unuttum/Belirlemedim' alanına tıklayın.
- Çıkan sayfaya Üye kodunuzu=Öğrenci numaranızı girin.
- Tek kullanımlık şifreniz kütüphane hesabınızdaki cep telefonu numaranıza ve mail adresinize iletilecektir.

**\*Kütüphane hesabınızdaki iletişim bilgilerinizin güncel olmasına dikkat edin!**

### Oturum Aç

 Üye Kodu / Kullanıcı Adı

 Şifre

[Şifremi unuttum/Belirlemedim](#)

Beni Hatırla

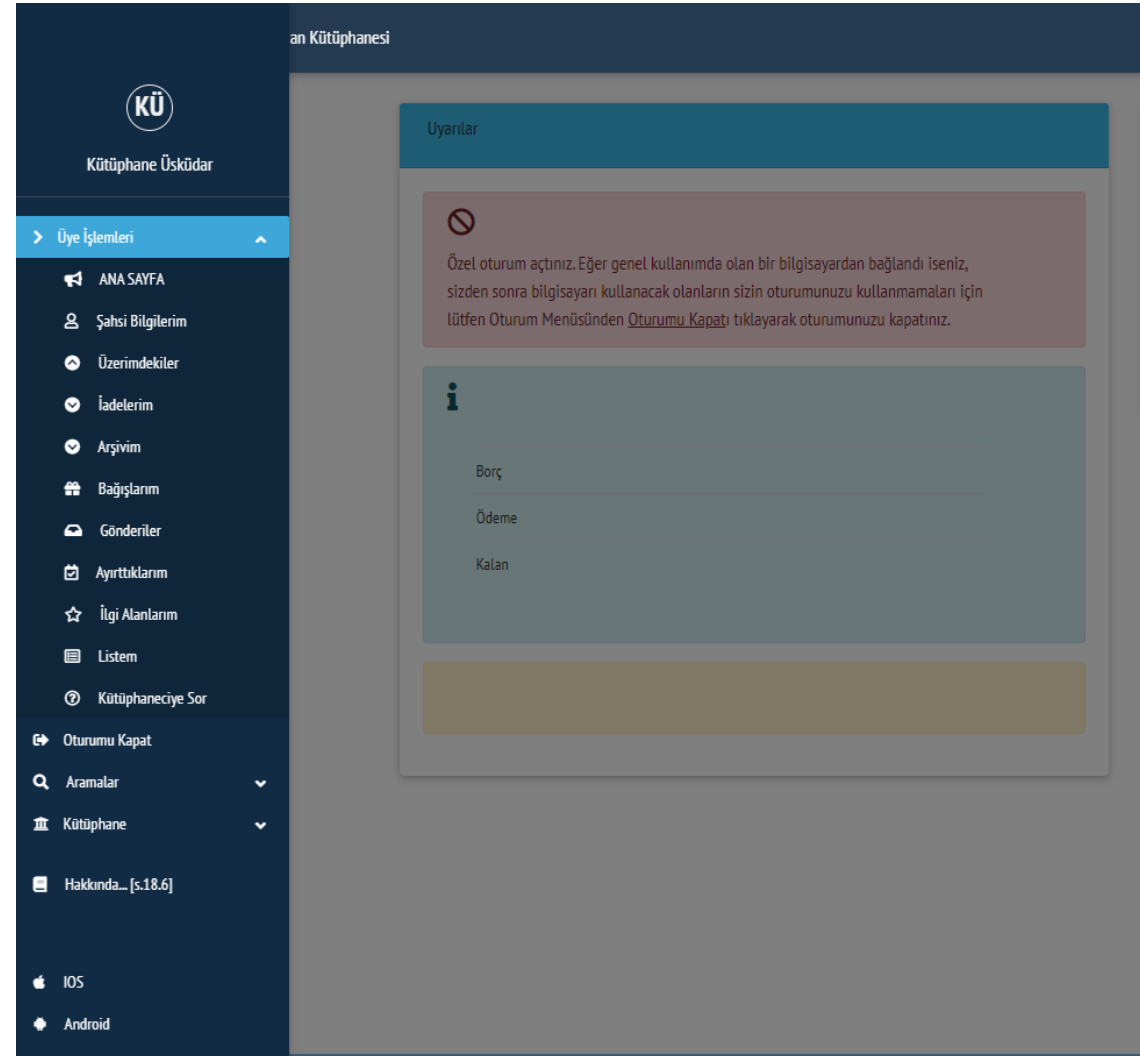
### Yordam BT

Üye kodunuzu girip Gönder butonuna tıklayınız. Henüz şifre belirlemediyseniz, yeni bir şifre oluşturulacaktır. Belirlenmiş bir şifreniz varsa bu şifreniz veya yeni oluşturulan şifreniz üye bilgilerinizde yer alan ePostanıza gönderilecektir.

Üye Kodu / Kullanıcı Adı

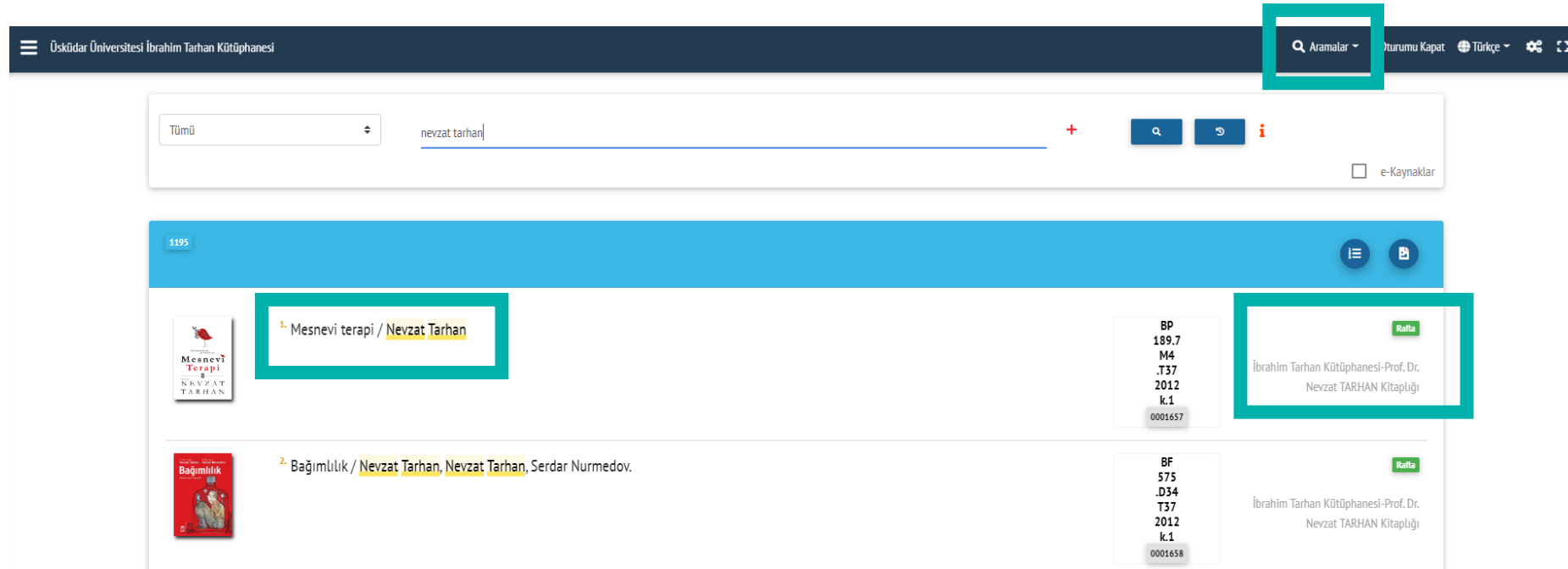
## Kütüphane – Materyal Ayırtma İşlemleri Rehberi

- ✓ Kütüphane sistemine giriş yaparak, sol üst köşede yer alan menüyü açın.
- ✓ Bu alanda sadece ayırtma işlemi değil, geçmişe dönük ödünç-iade kayıtlarınız, şahsi bilgileriniz gibi bir çok başlık için bilgi alabilir ve güncellemeler yapabilirsiniz..

The screenshot shows the library system's user interface. On the left is a dark blue sidebar menu with the "KÜ" logo and "Kütüphane Üsküdar" text. The "Üye İşlemleri" (User Operations) menu item is highlighted. Below it are various options: ANA SAYFA, Şahsi Bilgilerim, Üzerimdekiler, İadelerim, Arşivim, Bağışlarım, Gönderiler, Ayırtıklarım, İlgili Alanlarım, Listem, Kütüphaneciye Sor, Oturumu Kapat, Aramalar, Kütüphane, Hakkında... [s.18.6], and mobile app icons for IOS and Android. The main content area is titled "an Kütüphanesi" and displays a "Uyarılar" (Warnings) section. A warning message states: "Özel oturum açtınız. Eğer genel kullanımda olan bir bilgisayardan bağlandı iseniz, sizden sonra bilgisayarı kullanacak olanların sizin oturumunuzu kullanmaması için lütfen Oturum Menü'sünden Oturumu Kapatı tıklayarak oturumunuzu kapatınız." Below the warning is an information icon and a table with columns for "Borç", "Ödeme", and "Kalan".

## Kütüphane – Materyal Ayırtma İşlemleri Rehberi

- ✓ Sisteme giriş yaptığınızda sağ üst köşede yer alan 'Aramalar' alanından katalog tarama sayfasına giriş yapın ve istediğiniz aramayı yapın.
- ✓ Ayırtmak istediğiniz materyal hangisiyse öncelikle raf durumunu ve bulunduğu kütüphaneyi kontrol ederek materyalin üzerine tıklayın. (Ödünçte bulunan materyallerin ayırılması için bkz. Sayfa 8)



The screenshot displays the library's search interface. At the top, there is a navigation bar with the library's name and a search bar. Below the navigation bar, a search bar contains the text 'nevzat tarhan'. The search results are displayed in a list format. The first result is '1. Mesnevi terapi / Nevzat Tarhan', which is highlighted with a red box. The second result is '2. Bağımlılık / Nevzat Tarhan, Nevzat Tarhan, Serdar Nurmedov.', which is also highlighted with a red box. The search bar at the top right is also highlighted with a red box.

Üsküdar Üniversitesi İbrahim Tarhan Kütüphanesi

Aramalar

Tümü

nevzat tarhan

e-Kaynaklar

1195

1. Mesnevi terapi / Nevzat Tarhan

Mesnevi Terapi & NEVZAT TARHAN

BP 189.7 M4 .T37 2012 k.1 0001657

Rafta

İbrahim Tarhan Kütüphanesi-Prof. Dr. Nevzat TARHAN Kitaplığı

2. Bağımlılık / Nevzat Tarhan, Nevzat Tarhan, Serdar Nurmedov.

Bağımlılık

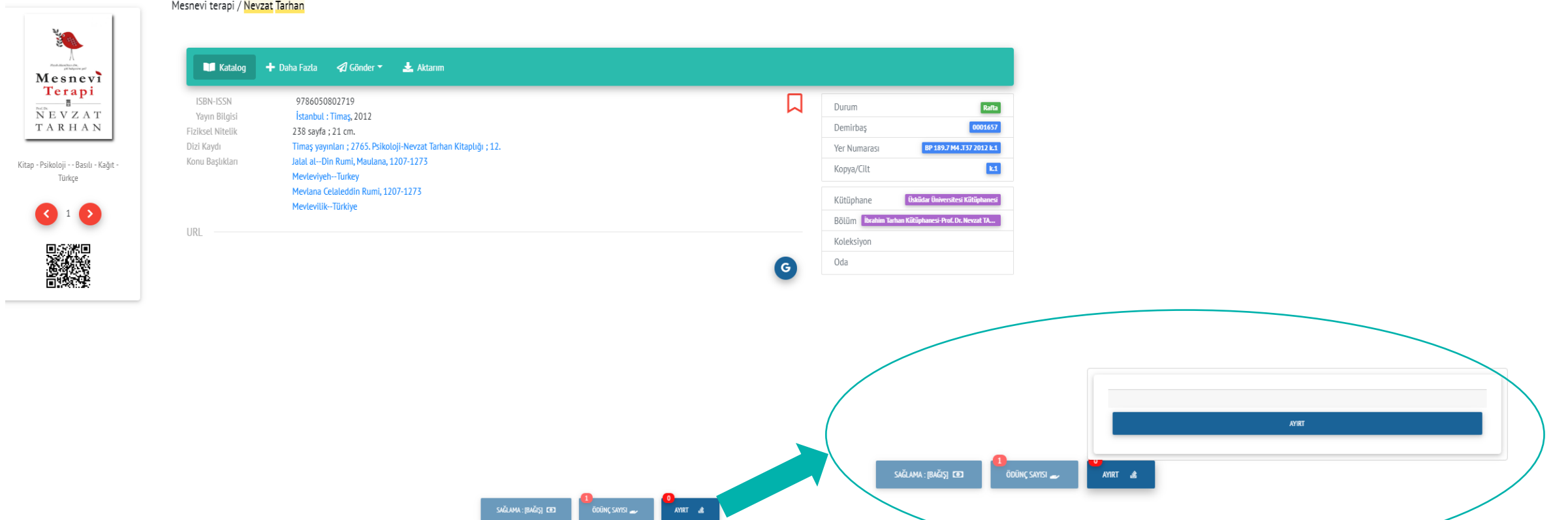
BF 575 .D34 T37 2012 k.1 0001658

Rafta

İbrahim Tarhan Kütüphanesi-Prof. Dr. Nevzat TARHAN Kitaplığı

## Kütüphane – Materyal Ayırtma İşlemleri Rehberi

- ✓ Materyalin üzerine tıkladığınızda hakkındaki ayrıntı sayfası açılacaktır.
- ✓ Alt kısımda yer alan 'Ayırt' alanına tıklayın ve tekrar çıkan küçük alandaki 'Ayırt' alanına tıklayın.



Mesnevi terapi / [Nevzat Tarhan](#)

Katalog + Daha Fazla Gönder Aktarım

ISBN-ISSN 9786050802719

Yayın Bilgisi İstanbul : Timaş, 2012

Fiziksel Nitelik 238 sayfa ; 21 cm.

Dizi Kaydı Timaş yayınları ; 2765. Psikoloji-Nevzat Tarhan Kitaplığı ; 12.

Konu Başlıkları Jalal al-Din Rumi, Maulana, 1207-1273  
Mevleviyeh-Türkey  
Mevlana Celaleddin Rumi, 1207-1273  
Mevlevilik-Türkiye

URL

Durum **Rafıa**

Demirbaş **0001657**

Yer Numarası **BP 189.7 M4 T37 2012 k.1**

Kopya/Cilt **k.1**

Kütüphane **Üsküdar Üniversitesi Kütüphanesi**

Bölüm **Rahim Tarhan Kütüphanesi- Prof. Dr. Nevzat TA...**

Koleksiyon

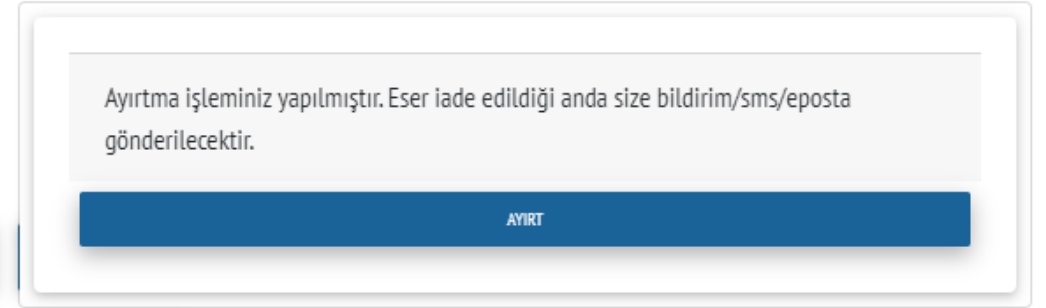
Oda

SAĞLAMA : [BAĞIŞ] **1** ÖDÜNÇ SAYISI **0** AYIRT **0**

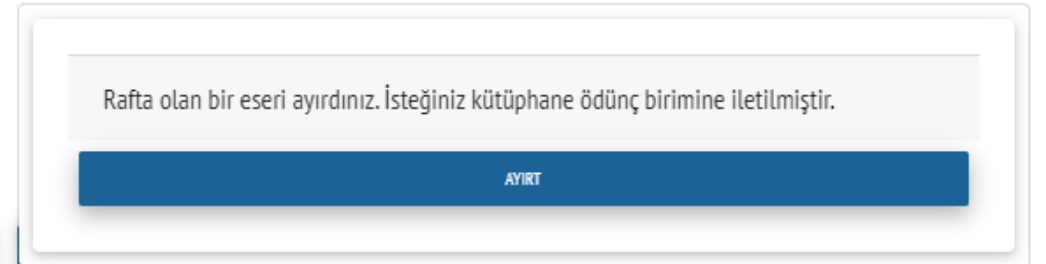

AYIRT

## Kütüphane – Materyal Ayırtma İşlemleri Rehberi

- ✓ Ayırtma işleminin yapılabilmesi için materyalin rafta veya ödünçte olması fark etmemektedir.
- ✓ Ödünçte olan bir materyalin ayırılması ile iade tarihini beklemek durumundasınız. İade gerçekleştiğinde iletişim adreslerinize bildirim gelmektedir.



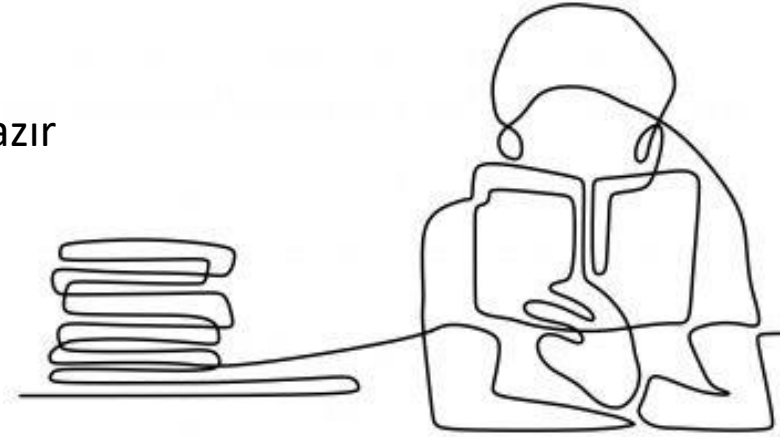
- ✓ Ödünçte olmayan bir materyalin ayırılması durumunda ise direk bulunduğu kütüphaneye gidip ödünç işleminizi yapabilirsiniz..





## Kütüphane – Materyal Ayırtma İşlemleri Rehberi

- ✓ Ayırtmış olduğunuz materyal bulunduğu kütüphanede sizin için hazır hale getirilecektir.
- ✓ Kütüphaneye 3 iş günü içerisinde giderek, direk ödünç işleminizi gerçekleştirebilirsiniz.



\* Süresi dolup ödünç alınmayan tüm ayırılmış materyaller, tekrar rafa çıkartılarak tüm kullanıcılara açık hale getirilir.



**ÜSKÜDAR ÜNİVERSİTESİ**

**KÜTÜPHANE VE DOKÜMANTASYON DİREKTÖRLÜĞÜ**



**Teşekkür Ederiz**

**[kutuphane.uskudar.edu.tr](http://kutuphane.uskudar.edu.tr)**

**[kutuphane@uskudar.edu.tr](mailto:kutuphane@uskudar.edu.tr)**