



Bizimle iletişime geçin

Aşağıdaki e-mail ve telefon numaraları üzerinden bizimle iletişime geçebilirsiniz.

**Email**

bilgi@geminibilgi.com.tr

**Phone**

Istanbul : +90 216 464 33 00


Ankara :+90 312 440 91 71



UpToDate Hesabınız



Erişimin Devamı



UpToDate, ihtiyacınızın olduğu kanıta dayalı klinik içeriğe her zaman ve her yerden erişmenizi sağlar.

**UpToDate hesabınızı oluşturmanın sağladığı faydalar:**

- İnternete bağlı herhangi bir bilgisayardan, UpToDate içeriğine uzaktan erişim.
- Mobil uygulama ile erişim.
- Mobil cihazınız da dahil olmak üzere kurum içinden veya uzaktan UpToDate'i kullanarak bir klinik soruyu araştırırken CME/CE/CPD kredileri kazanma.
- Geçmiş, En Çok Görüntülenenler, Yer İmleri bölümlerini kullanarak ilgili olduğunuz içeriklere hızlı erişim.
- Geçmiş, Yer İmleri ve En Çok Görüntülenenler içeriğinin, UpToDate'e erişmek için kullanılan masaüstü veya mobil cihaz gibi tüm cihazlar arasındaki otomatik senkronizasyonu.
- What's New bölümünde daha önce görüntülenen konular, tıp literatüründeki yeni makalelerin tartışılmasını içerecek şekilde güncellendiğinde bildirimler alma.
- Editör ekibimizin hazırladığı önemli klinik güncellemeleri içeren iki haftada bir yayınlanan "Current Update" e-bülteni gönderilmesi.

UpToDate'e kesintisiz erişimi sürdürmek için, abone olan kurumla olan ilişkinizi her 90 günde bir onaylamanız gerekecektir. Bunu yapmak için, UpToDate'i her kullandığınızda kurum ağına bağlı cihazlardan UpToDate'te oturum açmanız yeterlidir.



## UpToDate Kayıt Kılavuzu

Kılavuz içerisinden erişebileceğiniz bilgiler:

- UpToDate hesabı oluşturma
- UpToDate'e erişim
- Güncel bilgilere erişim

### En İyi Uygulama için İpucu:

UpToDate'e her eriştiğinizde, CME kazanmak ve kesintisiz uzaktan ve mobil erişimi sürdürmek için Oturum Aç/Kaydol sekmesinden UpToDate kullanıcı adınız ve parolanızla (veya HBYS aracılığıyla) oturum açın.

### UpToDate'te oturumunuzun açıldığından emin değil misiniz?

Ekranın sağ üst köşesinde adınızı ve CME bilgilerinizi görmüyorsanız Oturum Aç/Kaydol'a tıklayın. Uygulama içinden ve e-posta ile, uzaktan erişiminizin devamı için kurum ağından UpToDate'e giriş yapmanız gerektiği hatırlatılacaktır.



## Kolay bir şekilde kayıt olabilirsiniz.

### HBYS üzerinden:

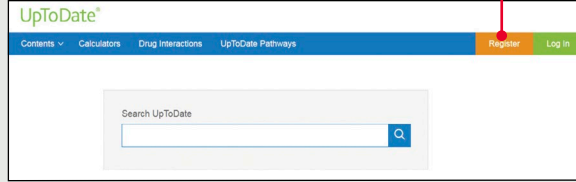
HBYS içinden UpToDate bağlantısına tıklayın ve kayıt işlemi tamamlayın (aşağıda özetlenmiştir).

### uptodate.com/online üzerinden:

Kurum ağınıza bağlı bir cihaz üzerinden uptodate.com/online adresine giriniz.

- Kaydol sekmesine tıklayınız.

Kaydol



- Kayıt formunu doldurunuz.

- Tüm alanları doldurduktan sonra e-posta adresinizi doğrulamanız gerekecektir. "Send Verification Code" butonuna tıklayınız, e-posta adresinize bir kod gönderilecektir.

- E-postanıza gelen kodu kayıt formunun alt kısmındaki ilgili alana giriniz. "Submit Verification Code" butonuna tıklayınız. Kod 10 dakika boyunca geçerlidir.

Register for an UpToDate account

Make the most of your UpToDate experience. Register for an account and benefit from mobile access to our trusted clinical content. Plus, earn and redeem CME/CE/CPD credits while you work.

Already registered? Please log in with your UpToDate username and password.

First Name

Last Name

Email

You will need access to this email account to complete your registration

Country

ZIP/Postal Code (optional)

City

Specialty

Role

Create your username and password

Username

Password

Verify Password

Send Verification Code

Send Verification Code

Send New Code

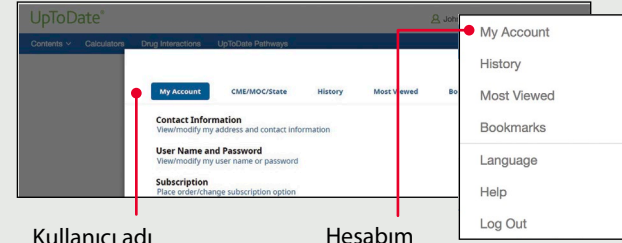
Check the email account you submitted for a message containing a verification code. If you don't see the email, please check your spam folder. Paste or type the code below. The code is valid for 10 minutes. No account data will be saved until the code is accepted.

Verification Code

Submit Verification Code

- Kullanıcı adınızı ve şifrenizi not ediniz.

- Kayıt işleminin tamamlanmasının ardından UpToDate'ten Mobil Uygulamanın indirilmesine ilişkin talimatların yer aldığı bir onay e-postası alacaksınız.



Kullanıcı adı ve şifre

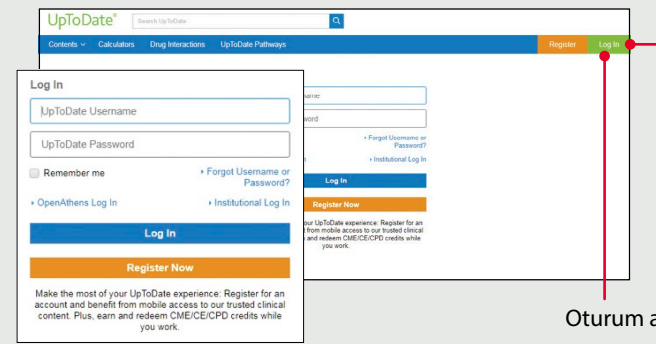
Hesabım

## Kullanıcı adı veya şifrenizi değiştirme:

- Hesap bilgilerinize erişmek için isminizin üstüne tıklayınız.

## Daha önceden bir UpToDate hesabınız varsa:

Daha önceden kullandığınız bir UpToDate kullanıcı adınız ve şifreniz zaten varsa, mevcut hesap bilgilerinizle oturum açmanız yeterlidir.



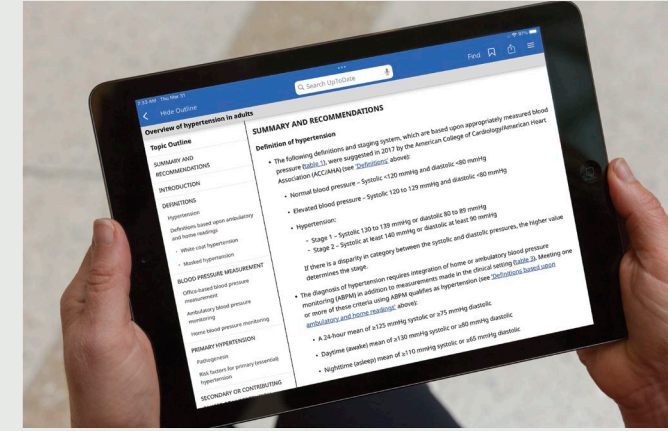
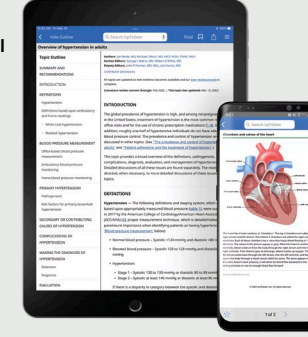
Oturum aç

1. Kurum ağına bağlı bir cihazdan uptodate.com/online adresine giriniz.
2. Mevcut UpToDate kullanıcı adı ve şifrenizle giriş yapınız.
3. Mevcut tüm CME/CE/CPD kayıtlarınızı ve hesap ayarlarınızı aynı şekilde kullanmaya devam edebilirsiniz.

## UpToDate Mobil Uygulaması

Kayıt olduktan sonra UpToDate mobil uygulamasını indirebilirsiniz.

1. Uygulama mağazasından UpToDate mobil uygulamasını indiriniz.
2. Mobil uygulamayı açarak UpToDate kullanıcı adı ve şifrenizi giriş yapınız. Bir defa giriş yapmanız yeterlidir, uygulama hesap bilgilerinizi hatırlayacaktır.



## Mobile uyumlu web sitesi

Mobil cihazınızda tarayıcıyı açın, www.uptodate.com/online adresine gidin ve sağ üst köşedeki Oturum Aç seçeneğine tıklayın. Tüm mobil platformlara uyumlu bir şekilde kullanılabilir.

- Daha küçük ekranlar ve tabletler için optimize edilen görünüm
- Kullanıcı dostu ve kolay kullanım

## Kullanıcı adı veya şifrenizi mi unuttunuz?

- Oturum aç sekmesinden "Kullanıcı adı ve şifre mi unuttum" butonuna tıklayınız.
- Kullanıcı adınızı ve şifre yenileme bağlantısını içeren bir e-posta alacaksınız.